

■受験生・関係者の皆さまへのお願い

2022年度入学試験において、受験生が安心して受験できる環境を確保するため、受験生や保護者、関係者の皆さまへも感染症対策として以下についてご協力をお願いいたします。

なお、今後も状況によって内容を変更する場合がございます。変更が生じた場合は、本校ホームページにてご案内いたしますので、ご確認くださいませようお願い申し上げます。

マスク着用



スクールバス・試験会場では必ずマスクを着用してください。

自宅での検温実施



試験当日は、ご自宅での検温のうえご来校ください。

※37.5℃以上の受験生は当日の受験はできません。

試験会場入口での検温実施



試験会場入口にてサーモグラフィーによる検温を実施します。


※37.5℃以上の受験生は当日の受験はできません。

保護者付添は1名様まで



感染症予防のため、保護者様の付添は1名様までとさせていただきます。

保護者控室の座席制限を実施



適切な距離を確保するため保護者控室の座席数を制限させていただきます。ご了承ください。

受験生・保護者以外の立ち入り禁止



受験生・保護者以外の方のご来校はできません。塾の先生方の応援、見学等にご遠慮ください。

■入学試験の実施について

入学試験前日の13:00までに入学試験の実施状況について、本校ホームページにてご案内いたします。必ず、以下のページをご確認いただけますよう、お願い申し上げます。

※1月8日(土)13:00以前は閲覧できません。

●学校ホームページ

<https://www.bunri-s.ed.jp/news/14590/>



■試験会場

西武学園文理中学・高等学校
〒350-1336 埼玉県狭山市柏原新田 311-1

■試験日程

試験種別	第1回入試	特待入試	第2回入試	第3回入試	適性検査型入試	思考力入試	英語4技能入試
試験日	1月10日(月・祝)		1月12日(水)	1月23日(日)	1月16日(日)	1月22日(土)	1月23日(日)
	午前	午後	午前	午前	午前	午前	午前

■持ち物

1. 受験票 (受験する試験種別が記載されたもの)
2. 写真提出票
3. 筆記用具 (鉛筆またはシャープペンシル、消しゴム)
4. 上履き (保護者控室を利用される場合、保護者の方も上履きをお持ちください)
5. マスク (感染症等拡大防止のため、着用をお願いいたします)
6. 昼食 (1月10日に午前と午後の両方を受験する者のみ)
7. 腕時計 (任意。ただし、通信機能や計算機能、辞書機能のないもの)

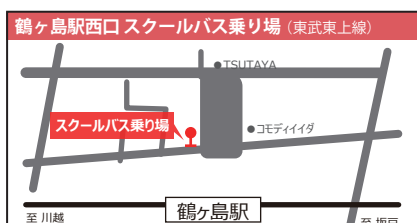
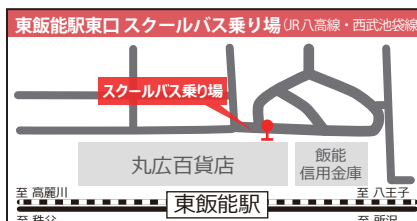
■注意事項

1. 休み時間も含め受験生は携帯電話の使用はできません。試験会場に入る前に電源をお切りください。
2. 試験当日、受験生以外は試験会場に入室できません。
3. 感染症予防のため、**付添は保護者様1名様まで**とさせていただきます。
保護者控室をご用意いたしますが、座席数に限りがございます。あらかじめご了承ください。
4. 1月10日に午前・午後の両方を受験される方は、必要に応じて保護者の方も昼食をご用意ください。
5. 試験終了後のお待ち合わせは、本校指定の場所にてお願いいたします。

■交通手段について

入学試験当日の本校周辺は、受験生送迎の車両などで大変混雑いたします。車での送迎は、できる限りご遠慮いただき、公共交通期間をご利用くださいますよう、ご協力をお願いいたします。

1. 試験当日はスクールバスを各駅 (新狭山・稲荷山公園・川越・東飯能・鶴ヶ島) より無料で運行いたします。
なお、スクールバスは途中の停留所には止まりません。(各駅にいる誘導員の指示に従ってください。)
2. 自家用車・タクシーでの送迎を行う場合は、以下の点にご留意いただけますよう、お願い申し上げます。
 - 渋滞等の交通状況による遅刻は認められません。**
 - 学校周辺の住宅地での乗降および路上駐車は、固くお断りします。**
 - 自家用車でのお迎えの際は、試験終了40分前までにキャンパス内の駐車場にご入場ください。**
スクールバスの運行を優先いたしますので、それ以降の入場はお断りさせていただきます。
また、混雑具合によっては駐車場内でお待ちいただく場合がございます。(1~2時間程度)



■試験時程

7:30	開門
8:30	入室完了
8:50～9:40（50分）	国語
10:00～10:50（50分）	算数
11:10～12:10（60分）	理科・社会

■スクールバスダイヤ

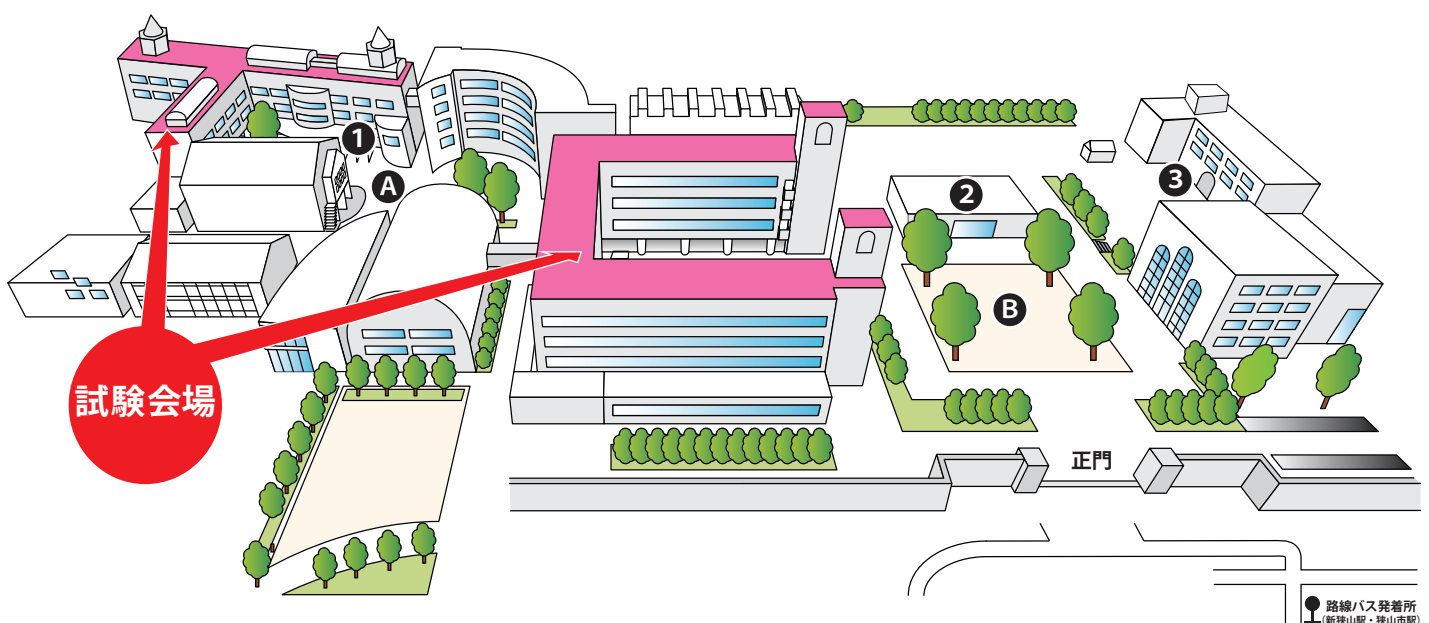
◆登校用（※11時台のバスは、保護者方がお迎えのために来校される際にご利用ください。）

乗車場所	新狭山駅（北口）	稲荷山公園駅（北口）	川越駅（西口）	東飯能駅（東口）	鶴ヶ島駅（西口）
7時	7:15～7:55の間に循環バスを運行	05 15 25 35	00 05 10 15 20 25 35	05 15 20 30 35	07 20 32
11時	11:30～11:40の間に循環バスを運行	20	30 30	30	30

◆下校用（※8時台のバスは、保護者控室を利用せずに、帰宅される保護者の方がご利用ください。）

乗車場所	新狭山駅（北口）	稲荷山公園（北口）	川越駅（西口）	東飯能駅（東口）	鶴ヶ島駅（西口）
8時	8:00～8:35の間に循環バスを運行	10 35	8:00～8:35の間に循環バスを運行	10 35	15 30
12時	12:20以降循環バスを運行	12:20以降循環バスを運行	12:20以降循環バスを運行	12:20以降循環バスを運行	20 30

■会場図



- ① ② ③ 保護者控室
- A B 試験終了後の待ち合わせ場所
- ① 昼食会場（試験終了後、消毒作業を行います。受験生との合流の後、再度ご入室可能となります。）

■試験時程

13:00	開門
14:00	入室完了
14:20～15:10（50分）	国語
15:30～16:20（50分）	算数
16:40～17:40（60分）	理科・社会

■スクールバスダイヤ

◆**登校用**（※16時、17時台のバスは、保護者方がお迎えのために来校される際にご利用ください。）

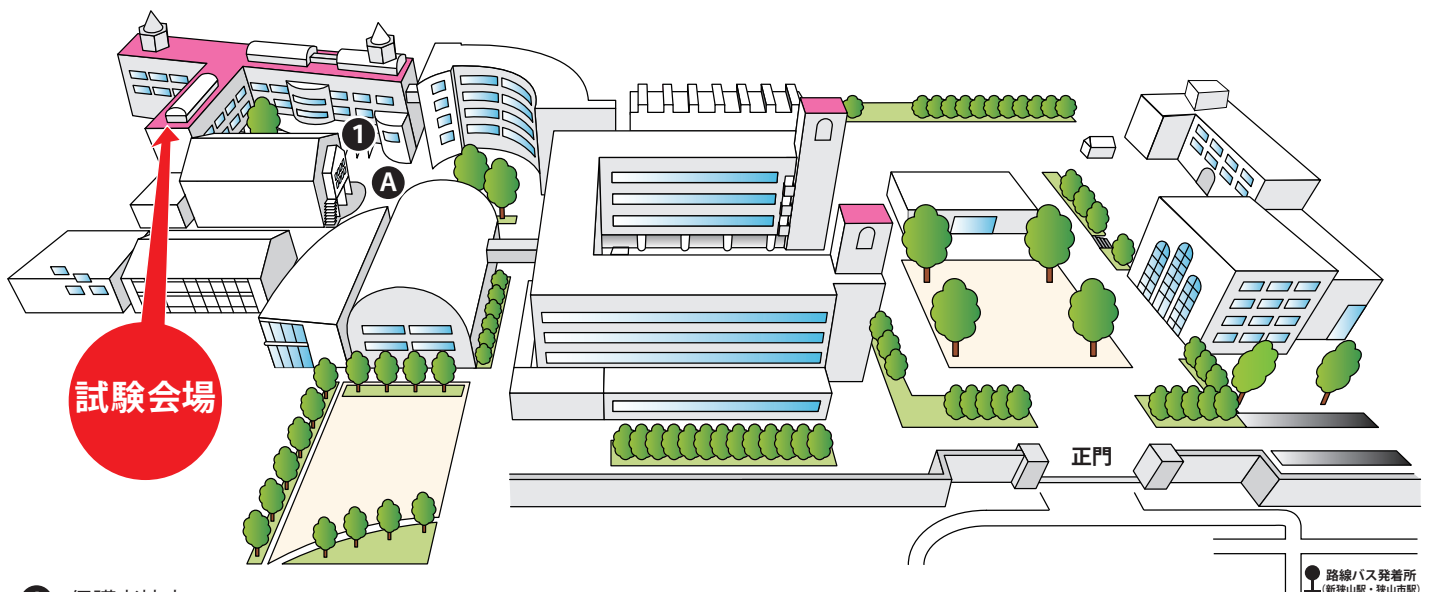
乗車場所	新狭山駅（北口）	稲荷山公園駅（北口）	川越駅（西口）	東飯能駅（東口）	鶴ヶ島駅（西口）
13時	13:00～13:30の間に循環バスを運行	10 20	00 10 20	10 20	05 20
16時	—	45	40	40	40
17時	00 05 10	—	—	—	—

□ は稲荷山公園駅発 新狭山駅 経由便

◆**下校用**（※13時、14時台のバスは、保護者控室を利用せずに、帰宅される保護者の方がご利用ください。）

乗車場所	新狭山駅（北口）	稲荷山公園（北口）	川越駅（西口）	東飯能駅（東口）	鶴ヶ島駅（西口）
13時	15 30 45	15 45	15 30 45	15 45	—
14時	00	00	00	00	00
17時	17:50以降循環バスを運行	17:50以降循環バスを運行	17:50以降循環バスを運行	17:50以降循環バスを運行	50 50

■会場図



- ① 保護者控室
- A 試験終了後の待ち合わせ場所
- ① 昼食会場（試験終了後、消毒作業を行います。受験生との合流の後、再度ご入室可能となります。）

■試験時程

7:30	開門
8:30	入室完了
8:50～9:40（50分）	国語
10:00～10:50（50分）	算数
11:10～12:10（60分）	理科・社会

■スクールバスダイヤ

◆**登校用**（※11時台のバスは、保護者方がお迎えのために来校される際にご利用ください。）

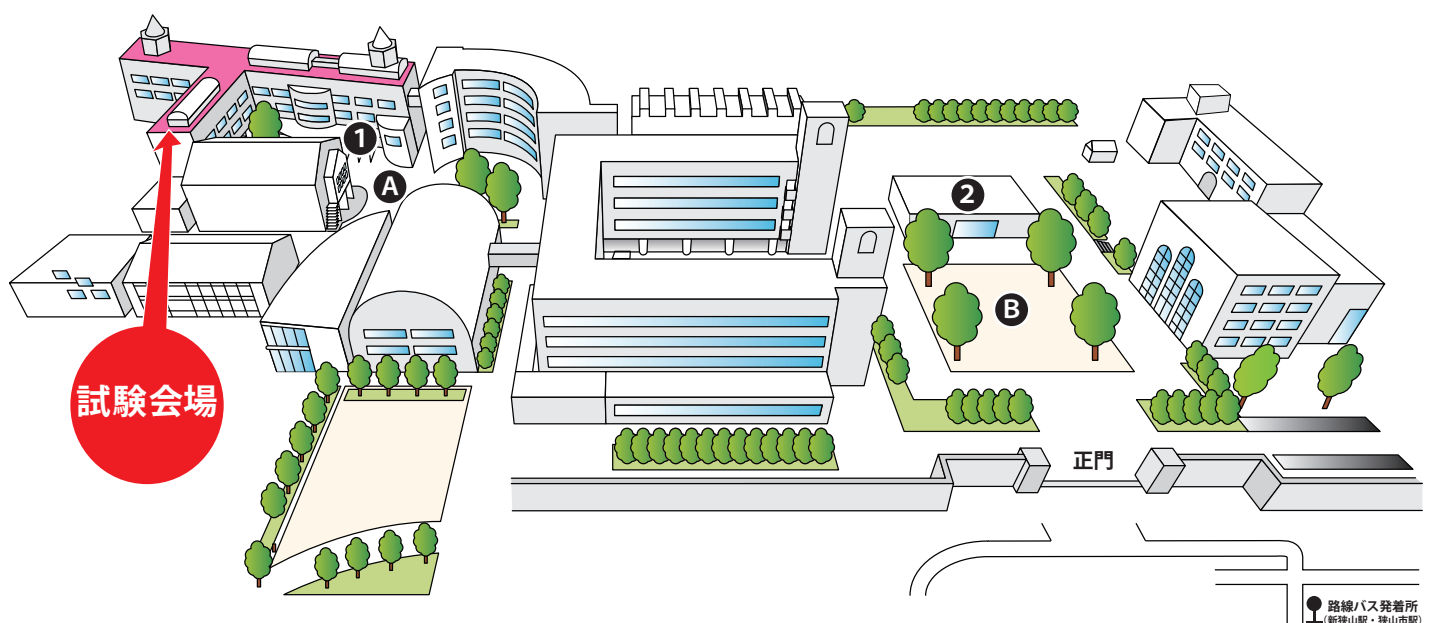
乗車場所	新狭山駅（北口）	稲荷山公園駅（北口）	川越駅（西口）	東飯能駅（東口）	鶴ヶ島駅（西口）
7時	7:15～7:55の間に循環バスを運行	00 15 30	00 10 15 25 35	00 15 30	07 32
11時	30 40	20	30	30	30

 は稲荷山公園駅発 新狭山駅 経由便

◆**下校用**（※8時台のバスは、保護者控室を利用せずに、帰宅される保護者の方がご利用ください。）

乗車場所	新狭山駅（北口）	稲荷山公園（北口）	川越駅（西口）	東飯能駅（東口）	鶴ヶ島駅（西口）
8時	8:00～8:35の間に循環バスを運行	10 35	00 25 35	10 35	15 30
12時	12:20以降循環バスを運行	12:20以降循環バスを運行	12:20以降循環バスを運行	12:20以降循環バスを運行	20 30

■会場図



- 1 2 保護者控室
- A B 試験終了後の待ち合わせ場所

■試験時程

7:30	開門
8:30	入室完了
9:00～9:45（45分）	適性検査Ⅰ
10:15～11:00（45分）	適性検査Ⅱ

■スクールバスダイヤ

◆**登校用**（※10時台のバスは、保護者方がお迎えのために来校される際にご利用ください。）

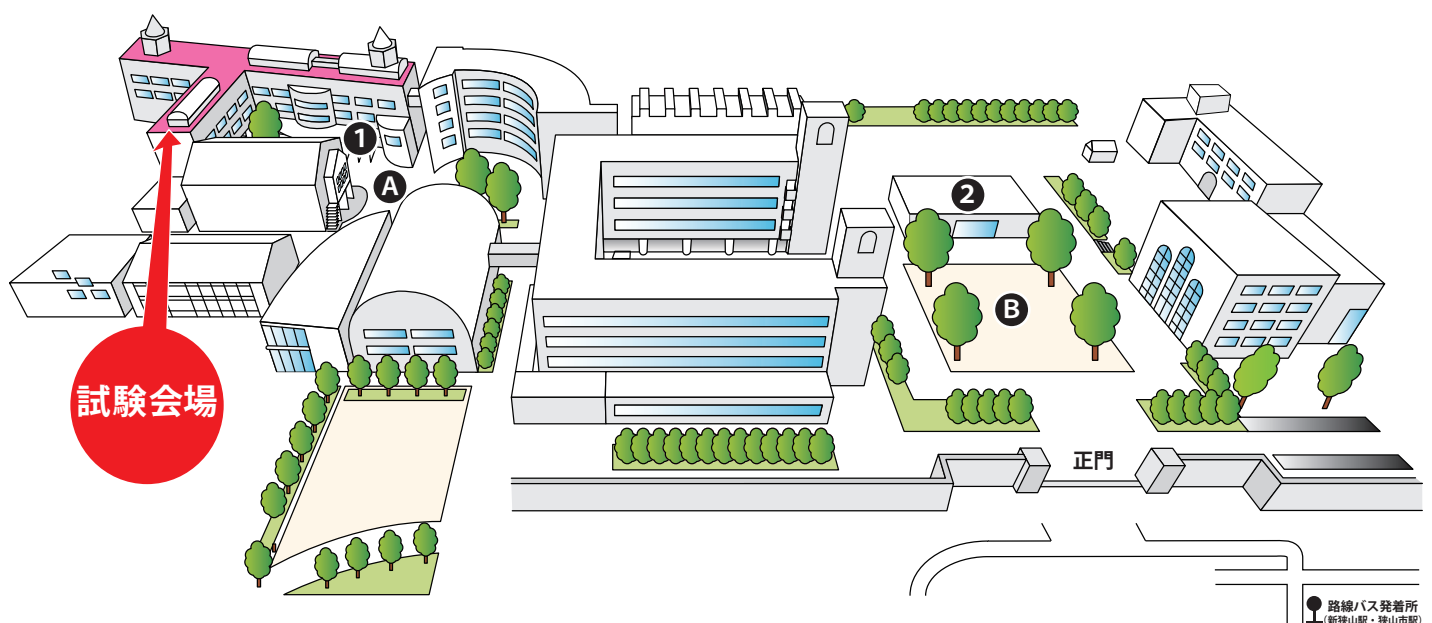
乗車場所	新狭山駅（北口）	稲荷山公園駅（北口）	川越駅（西口）	東飯能駅（東口）	鶴ヶ島駅（西口）
7時	7:15～7:55の間に循環バスを運行	35 35	35 35	35 35	当日の運行は ございません
10時	30 30	10	20 25	20	当日の運行は ございません

 は稲荷山公園駅発 新狭山駅 経由便

◆**下校用**（※8時台のバスは、保護者控室を利用せずに、帰宅される保護者の方がご利用ください。）

乗車場所	新狭山駅（北口）	稲荷山公園（北口）	川越駅（西口）	東飯能駅（東口）	鶴ヶ島駅（西口）
8時	8:00～8:35の間に循環バスを運行	10 35	00 25 35	10 35	当日の運行は ございません
11時	11:10以降循環バスを運行	11:10以降循環バスを運行	11:10以降循環バスを運行	11:10以降循環バスを運行	当日の運行は ございません

■会場図



- ① ② 保護者控室
- A B 試験終了後の待ち合わせ場所

■試験時程

思考力入試	
7:30	開門
8:30	入室完了
8:50～9:40（50分）	思考力Ⅰ
10:00～10:50（50分）	思考力Ⅱ

■スクールバスダイヤ

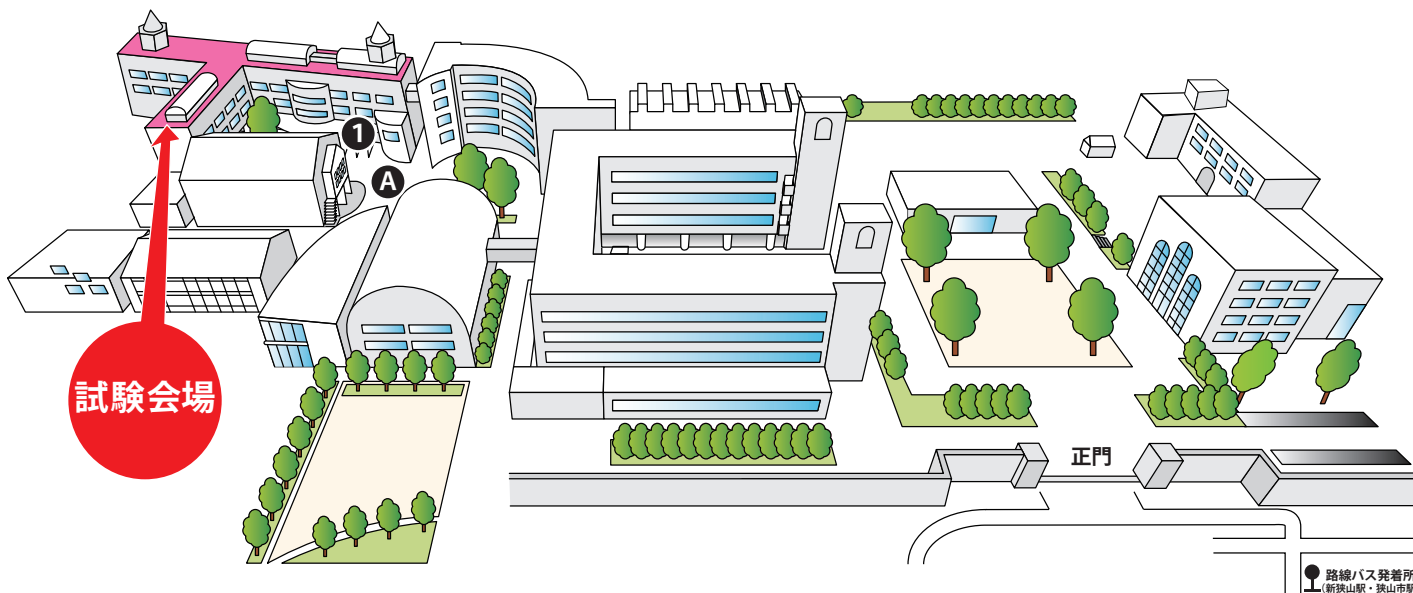
◆**登校用**（※保護者送迎用のバスは運行いたしません。保護者の方は保護者控室をご利用ください。）

乗車場所	新狭山駅（北口）	稲荷山公園駅（北口）	川越駅（西口）	東飯能駅（東口）	鶴ヶ島駅（西口）
7時	7:30～7:59の間に 循環バスを運行	40 50	35 40 45	30 40	32 45 50

◆**下校用**（※保護者送迎用のバスは運行いたしません。保護者の方は保護者控室をご利用ください。）

乗車場所	新狭山駅（北口）	稲荷山公園（北口）	川越駅（西口）	東飯能駅（東口）	鶴ヶ島駅（西口）
11時	11:10以降 循環バスを運行	11:10以降 循環バスを運行	11:10以降 循環バスを運行	11:10以降 循環バスを運行	05 10

■会場図



- ① 保護者控室
- Ⓐ 試験終了後の待ち合わせ場所

■試験時程

第3回入試	
7:30	開門
8:30	入室完了
8:50～9:40（50分）	国語
10:00～10:50（50分）	算数
11:10～12:10（60分）	理科・社会

英語4技能入試	
7:30	開門
8:30	入室完了
8:50～9:40（50分）	英語Ⅰ（Reading/Writing）
10:00～10:20（20分）	英語Ⅱ（Listening）
10:30～	英語Ⅲ（Speaking） （1人10分）

■スクールバスダイヤ

◆**登校用**（※11時台のバスは、保護者方がお迎えのために来校される際にご利用ください。

なお、英語4技能入試受験者用の保護者送迎用のバスは運行いたしません。保護者控室をご利用ください。）

乗車場所	新狭山駅（北口）	稲荷山公園駅（北口）	川越駅（西口）	東飯能駅（東口）	鶴ヶ島駅（西口）
7時	7:30～7:59の間に 循環バスを運行	40 50	30 35 40 45 55	30 40	32 45 50
11時	11:30～11:40の間に 循環バスを運行	20	30	30	30

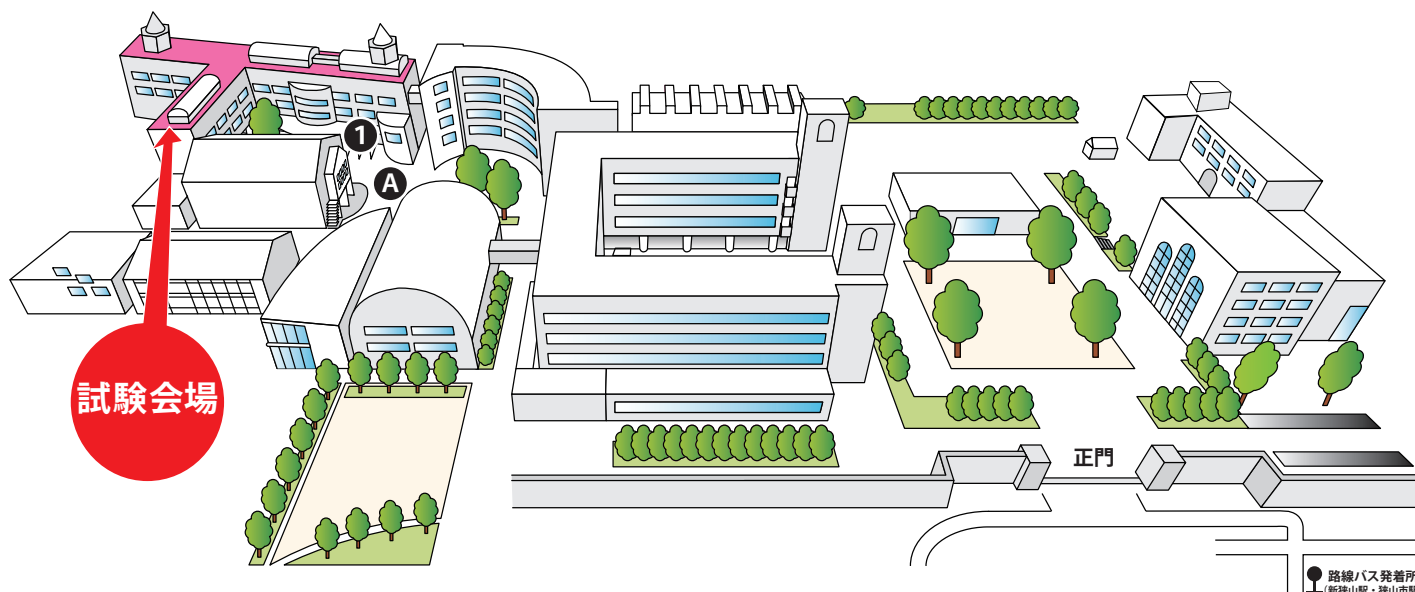
◆**下校用**（※8時台のバスは、保護者控室を利用せずに、帰宅される保護者の方がご利用ください。

なお、英語4技能入試受験者用の保護者送迎用のバスは運行いたしません。保護者控室をご利用ください。）

乗車場所	新狭山駅（北口）	稲荷山公園（北口）	川越駅（西口）	東飯能駅（東口）	鶴ヶ島駅（西口）
8時	8:00～8:35の間に 循環バスを運行	10 35	00 25 35	10 35	30
11時	11:10以降 循環バスを運行	11:10以降 循環バスを運行	11:10以降 循環バスを運行	11:10以降 循環バスを運行	10
12時	12:15以降 循環バスを運行	12:15以降 循環バスを運行	12:15以降 循環バスを運行	12:15以降 循環バスを運行	20 35

□ は稲荷山公園駅行き 新狭山駅 経由便

■会場図



- ① 保護者控室
- A 試験終了後の待ち合わせ場所